

SIEGE DE BRUXELLES

Boulevard Clovis 15
1000 Bruxelles
Tél. 02 230 81 82
Fax 02 230 80 08

SIEGE D'ANVERS

Van der Sweepstraat 3 bus 44
2000 Antwerpen
Tél. 03 216 28 90
Fax 03 238 86 65

Bureau régional :

Haimeut

EAN : _____

Ref.: _____ Compteur n°: _____

Index : _____

V. ref.: _____

N. ref.: _____

RAPPORT N°

273/110506/01

PROCES-VERBAL DE CONTROLE D'UNE
INSTALLATION ELECTRIQUE BASSE TENSION

ADRESSE DE L'INSTALLATION :

29/25 rue de l'Ange
6001 Narsinelle

PROPRIETAIRE : _____

Adresse : _____

DEMANDEUR : _____

Adresse : _____

INSTALLATEUR : _____

Adresse : _____

TVA ou CT : _____

Date du contrôle : 06/05/2011 Type de contrôle : examen de conformité / visite de contrôle suivant :

(RGIE art. 270) (RGIE art. 271) (RGIE art. 276) (RGIE art. 276bis) (A.R.2.6.2008) (RGPT art.262) (R.T. art. 231) (Prescriptions distributeur)

Type d'installation : ~~Nouvelle~~ - Extension - Modification - Temporaire - Renforcement - vente d'habitation ; Type locaux : Appartement

Début travaux : Fondations avant / après 1.10.81 - Installation électrique avant / après 1.10.81 - 1.1.83 RGIE art.86

Raccordement : Tension 3x400V+N

Protection raccordement

39 A

Câble aliment, tableau, princ. : 4 X 6 mm²

Inter.gén. : type

40A/0,5

Type électrode de terre : boucle - barres / piquets - conducteur horizontal

Schéma : TT

Nombre de tableaux : 1 ; Nombre de circuits term.: 9 ; RA : 5,2 Ohm ; RI tot 2,6 MOhm

Facteurs d'influences externes : _____

DESCRIPTION :

voir schémas unifilaire et de situation.

CONTROLES effectués : voir verso

INFRACTIONS CONSTATÉES ET/OU NOTES :

NEANT

DEVOIRS du PROPRIETAIRE, GESTIONNAIRE ou LOCATAIRE : voir verso.

CONCLUSION

1. L'installation est conforme. Les bornes d'entrées du DP CDB général sont scellées et les schémas unifilaires et de situation ont été visés. L'installation doit être vérifiée avant le 06/05/2036. (art. 271 RGIE) ainsi qu'avant mise en service après modification ou extension importante exécutée avant cette date.
2. L'installation n'est pas conforme.
2. L'installation peut être maintenue en service pour autant qu'il soit remédié sans retard aux infractions mentionnées et pour autant que les mesures nécessaires soient prises pour que l'installation ne présente pas de danger pour les personnes et les biens. L'installation n'est pas conforme. L'installation doit être vérifiée par le (même) organisme avant le : _____

L'AGENT VISITEUR :
n° + nom + signature

273 JPPIRAN

Le directeur,

L'examen s'opère selon l'instruction de travail 10le006 ou 10le008 sur base des prescriptions indiquées ci-haut.

CONTROLES EFFECTUES

Lors de visite de contrôle d'installations domestiques selon l'article 271.

- a) le contrôle de l'exécution de l'installation électrique conformément aux schémas
 - b) le contrôle de l'état (fixations, détérioration, ...) du matériel électrique d'installation fixe, tout particulièrement en ce qui concerne les interrupteurs, les socles de prise de courant, les raccordements dans les tableaux de répartition....
 - c) le contrôle des mesures de protection contre les chocs électriques par contacts directs et indirects
 - d) le contrôle du fonctionnement des dispositifs de protection à courant différentiel résiduel via leur propre bouton de test
 - e) le contrôle des boucles de défaut et du raccordement correct des dispositifs de protection à courant différentiel résiduel via la création d'un courant de défaut de minimum 2,5 fois la sensibilité de l'appareil
 - f) le contrôle de la continuité des connexions équipotentielles (principale et supplémentaire) et des conducteurs de protection des socles de prises de courant et des appareils de classe 1 à poste fixe, installé à poste fixe ou mobile à poste fixe.
 - g) le contrôle visuel du matériel à poste fixe ou à poste fixe pouvant présenter des dangers pour les personnes et des biens
 - h) le contrôle visuel du matériel mobile pouvant présenter des dangers pour les personnes et des biens
- Sauf infractions, l'adéquation entre dispositifs de protection contre les surintensités installés et les sections des circuits respectifs qu'ils protègent est certifiée.

DEVOIRS DU PROPRIETAIRE, GESTIONNAIRE OU LOCATAIRE

- a) il y a obligation de conserver le procès-verbal de contrôle dans le dossier de l'installation électrique ;
- b) il y a obligation de renseigner dans le dossier toute modification intervenue dans l'installation électrique ;
- c) il y a obligation d'aviser immédiatement le Service Public Fédéral ayant l'Energie dans ses attributions, de tout accident survenu aux personnes et dû, directement ou indirectement, à la présence d'électricité ;
- d) Il y a obligation, lorsque des infractions ont été constatées lors de la visite de contrôle, de faire effectuer une nouvelle visite de contrôle par le même organisme agréé afin de vérifier la disparition des infractions au terme du délai de un an. Dans le cas où, lors de cette seconde visite, des infractions subsistent, l'organisme agréé se doit d'envoyer une copie du procès-verbal de visite de contrôle à la Direction générale de l'Energie préposée à la haute surveillance des installations électriques domestiques.

Significations des notes: concerne des défauts qui n'ont pas d'influence sur la conclusion, des constatations qui ne relèvent pas de l'examen, mais qui peuvent menacer la sécurité, des données d'organisation.

REGIONALE KANTOREN

ZETEL BRUSSEL :

Coördinator : T. VANDEBRUCK
Tel : 02 734 11 11 - Fax : 02 734 11 12
E-mail: coördinator@vsa.be

ZETEL ANTWERPEN :

Verantwoordelijke : J. VANDEBRUCK
Tel : 03 321 11 11 - Fax : 03 321 11 12
E-mail: coördinator@vsa.be

REGIONALE KANTOREN :

- Sector Limburg :

REGIOVALE, Sint-Jansstraat 11 - Tel : 03 341 11 11 - Fax : 03 341 11 12
E-mail: coördinator@vsa.be

- Sector Noord-West-Vlaanderen :

REGIO STADEN, Sint-Jansstraat 11 - Tel : 051 20 25 00 - Fax : 051 20 25 01
E-mail: coördinator@vsa.be

- Sector Oost-Vlaanderen :

REGIO BRUGGE, Bruggelaan 11 - Tel : 056 21 11 11 - Fax : 056 21 11 12
E-mail: coördinator@vsa.be

- Sector Brabant / Arr. Leuven :

REGIO BRUSSEL, Sint-Jansstraat 11 - Tel : 03 321 11 11 - Fax : 03 321 11 12
E-mail: coördinator@vsa.be

- Sector Zuid-West-Vlaanderen :

REGIO BRUGGE, Bruggelaan 11 - Tel : 056 21 11 11 - Fax : 056 21 11 12
E-mail: coördinator@vsa.be

BUREAUX REGIONAUX

SIEGE DE BRUXELLES :

Coördinator : T. VANDEBRUCK
Tel : 02 734 11 11 - Fax : 02 734 11 12
E-mail: coördinator@vsa.be

SIEGE D'ANVERS :

Verantwoordelijke : J. VANDEBRUCK
Tel : 03 321 11 11 - Fax : 03 321 11 12
E-mail: coördinator@vsa.be

BUREAUX REGIONAUX :

- Secteur de Liège :

REGIO, Rue Jean d'Ardenne 11 - Tel : 043 41 11 11 - Fax : 043 41 11 12
E-mail: coördinator@vsa.be

- Secteur de Namur et Luxembourg :

REGIO, Avenue du Saint-Jos - Tel : 043 41 11 11 - Fax : 043 41 11 12
E-mail: coördinator@vsa.be

- Secteur de Hainaut :

REGIO CHATELAIN, Rue de l'Industrie 11 - Tel : 043 41 11 11 - Fax : 043 41 11 12
E-mail: coördinator@vsa.be

- Secteur de Brabant Wallon :

REGIO, Rue de l'Industrie 11 - Tel : 043 41 11 11 - Fax : 043 41 11 12
E-mail: coördinator@vsa.be

Différentiel général

- A. Prises living
- B. Eclairage: hall entrée, wc, living, cuisine
- C. Four
- D. Prises : hotte, plan de travail cuisine, petite chambre côté fenêtre, grande chambre
- E. Prises : frigo, cuisine côté droit
- F. Taque vitro

Différentiel 30 ma

- G. Eclairage: salle de bain, chambres et hall de nuit
- H. Prises : salle de bain, hall d'entrée, petite chambre côté porte, entrée cuisine
- I. Lave vaisselle

En cas de difficulté pour réenclencher le disjoncteur différentiel, effectuer la manœuvre suivante :

- 1 : Laisser le différentiel déclenché
- 2 : Abaisser tous les disjoncteurs
- 3 : Réenclencher le disjoncteur différentiel
- 4 : Relever les disjoncteurs un par un jusqu'à la sélection du circuit défectueux (le différentiel déclenche)
- 5 : Réenclencher le disjoncteur différentiel
- 6 : Débrancher tous les appareils dans le circuit
- 7 : Relever le disjoncteur (du circuit défectueux)

1 2 3 4 5 6 7 8

BTV


ORGANISME AGREE

06 MAI 2011

273

PIERREUX JEAN-PIERRE

E.G.E MASQUELLIER
 ALLÉE DU MUGUET 18
 6032 MONT-SUR-MARCHIENNE
 TVA 0806 648 733



3 x 380 Volts + n
 39. Ampères

Désignation du dossier
 4 x 6 c

Désignation
 30 mca 40H

original unifilaire
 100 B 4 x 6 c
 + UUB 5 T 4 x 10 c

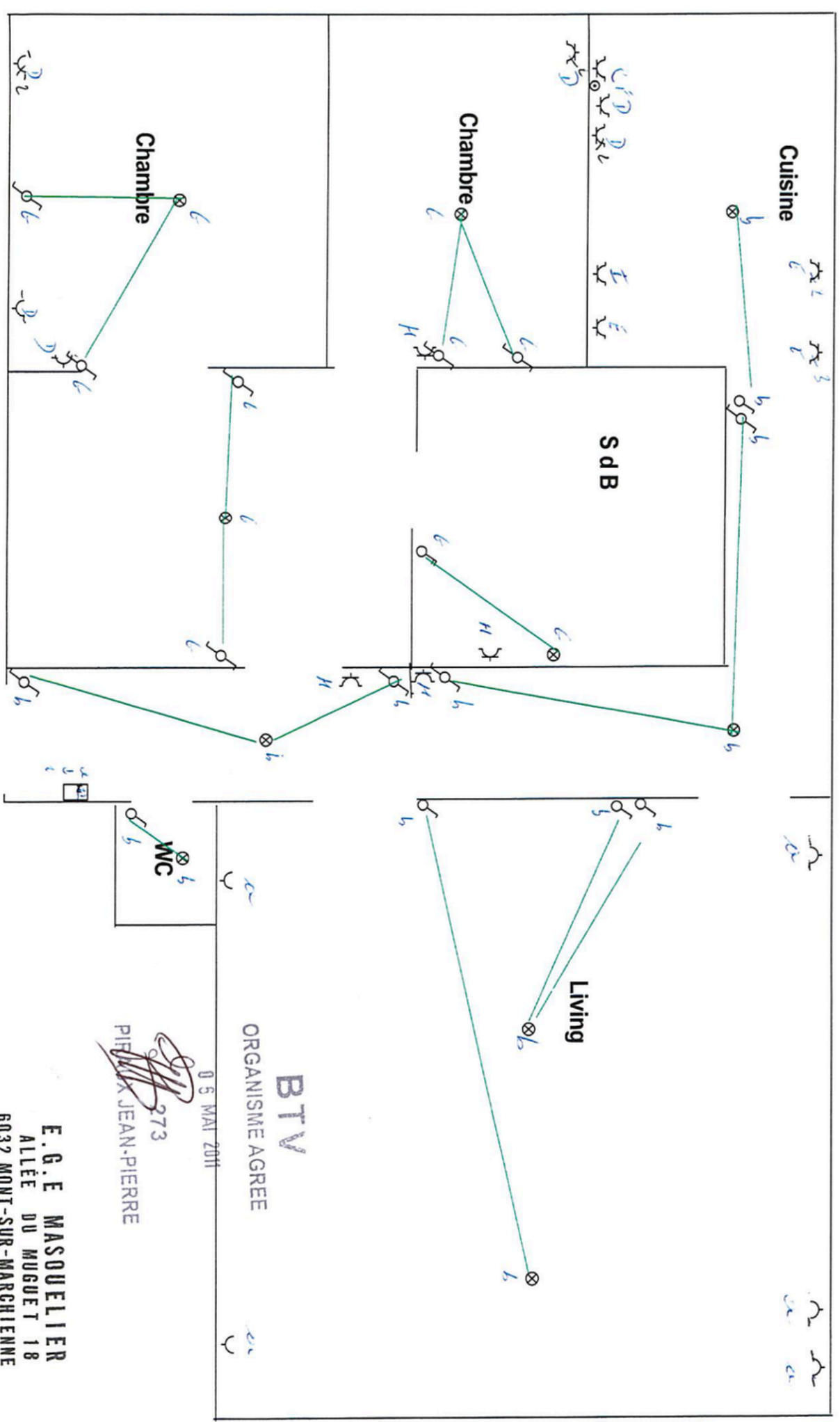
Concepteur
 4 x 10 c

Date
 15/4/11

Modifications
 4/7

Date dossier
 15/4/11

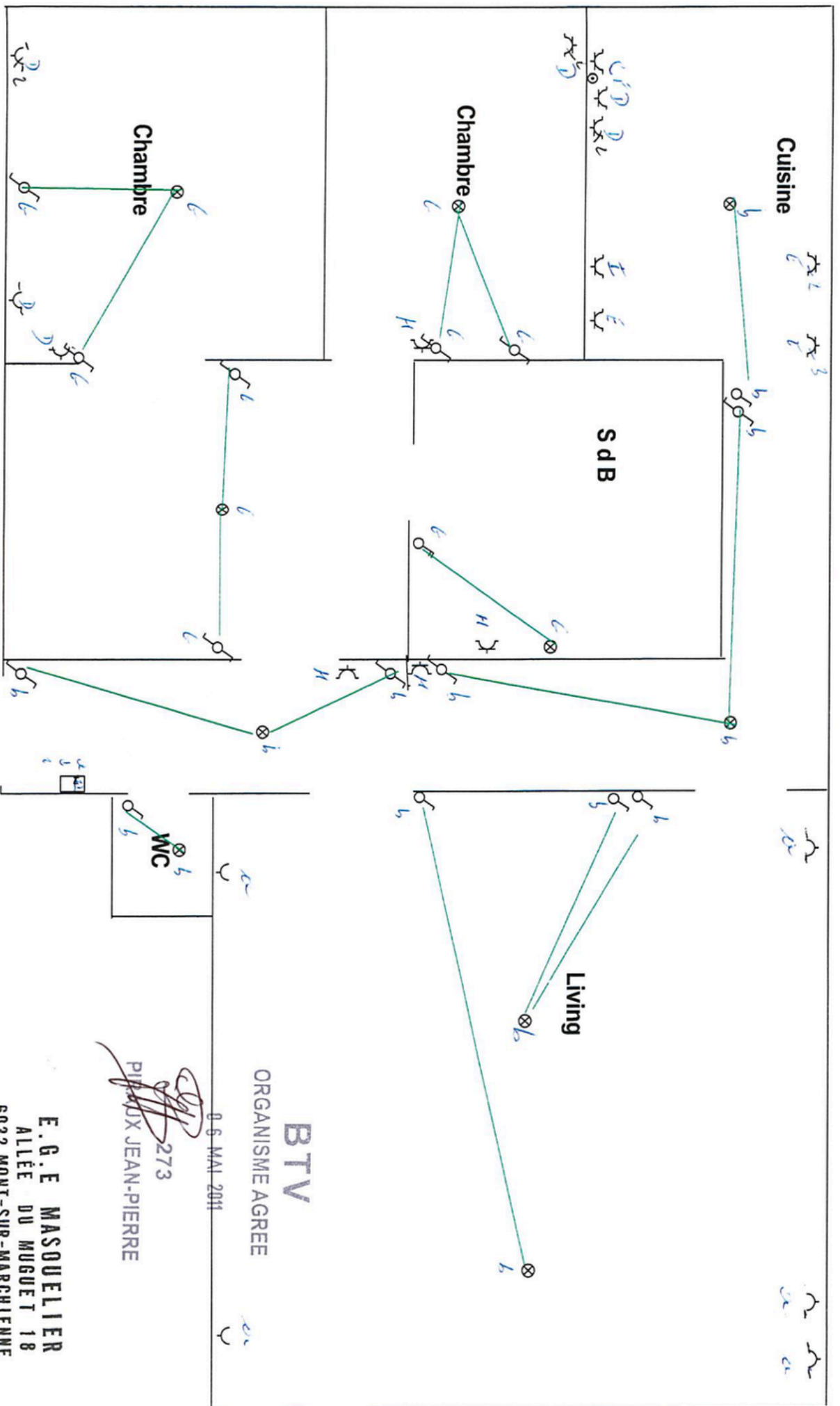
Date folio
 15/4/11



3x380V + N
39 Ampères

Désignation du dossier		Désignation du folio	
Brewaeys, rue de L'Ange 29 6001 Marcinelle			
Concepteur	Date	Modifications	Date dossier
Realisateur			15/4/11
Verificateur			22/4/11

BTV
ORGANISME AGREE
05 MAI 2011
PIF 273
JEAN-PIERRE
E.G.E MASQUELLIER
ALLÉE DU MUGUET 18
6032 MONT-SUR-MARCHIENNE
TVA 0806 648 733



BTV

ORGANISME AGREE

06 MAI 2011

273


PIERRE JEAN-PIERRE

E.G.E MASQUELLIER
 ALLÉE DU MUGUET 18
 6032 MONT-SUR-MARCHIENNE
 TVA 0806 648 733

3x380v + n
 33 électricité

Désignation du dossier		Conception		Date		Modifications		Date dossier	
Désignation du folio		Réalisateur						15/4/11	
Brewaeys, rue de L'Ange 29 6001 Marcq-en-Baroeul		Vérificateur						22/4/11	
								R/9	

1 2 3 4 5 6 7 8



BTV
ORGANISME AGREE

06 MAI 2011
273
PIREUX JEAN-PIERRE

E.G.E MASQUELLIER
ALLÉE DU MUGUET 18
6032 MONT-SUR-MARCHIENNE
TVA 0806 648 733

3 x 380 Volts + n		Désignation du dossier		Concepteur		Date		Modifications		Date dossier	
32 Ampères		.jlo		original unifié		15/4/11		15/4/11		15/4/11	
4 x 6		30 mca 40H		100 B 4 x 6		4 x 100		4 x 100		4/7	